



УПРАВЛЕНИЕ ФЕДЕРАЛЬНОЙ СЛУЖБЫ
ГОСУДАРСТВЕННОЙ СТАТИСТИКИ
ПО СВЕРДЛОВСКОЙ ОБЛАСТИ
И КУРГАНСКОЙ ОБЛАСТИ

Демография организаций Свердловской области



в мае 2023 года



УПРАВЛЕНИЕ ФЕДЕРАЛЬНОЙ СЛУЖБЫ
ГОСУДАРСТВЕННОЙ СТАТИСТИКИ
ПО СВЕРДЛОВСКОЙ ОБЛАСТИ
И КУРГАНСКОЙ ОБЛАСТИ

Демография организаций

Свердловской области

в мае 2023 года

01

В РАЗРЕЗЕ ВИДОВ ЭКОНОМИЧЕСКОЙ
ДЕЯТЕЛЬНОСТИ

02

В РАЗРЕЗЕ МУНИЦИПАЛЬНЫХ ОБРАЗОВАНИЙ

03

В РАЗРЕЗЕ ФОРМ СОБСТВЕННОСТИ

04

В РАЗРЕЗЕ ОРГАНИЗАЦИОННО-ПРАВОВЫХ ФОРМ

05

ЕСТЕСТВЕННЫЙ ПРИРОСТ ОРГАНИЗАЦИЙ





КОЭФИЦИЕНТ РОЖДАЕМОСТИ ОРГАНИЗАЦИЙ В РАЗРЕЗЕ ВИДОВ ЭКОНОМИЧЕСКОЙ ДЕЯТЕЛЬНОСТИ (НА 1000 ОРГАНИЗАЦИЙ)

Показатели прироста организаций к маю 2022 года



Деятельность гостиниц и предприятий общественного питания

5,0‰

наибольший коэффициент



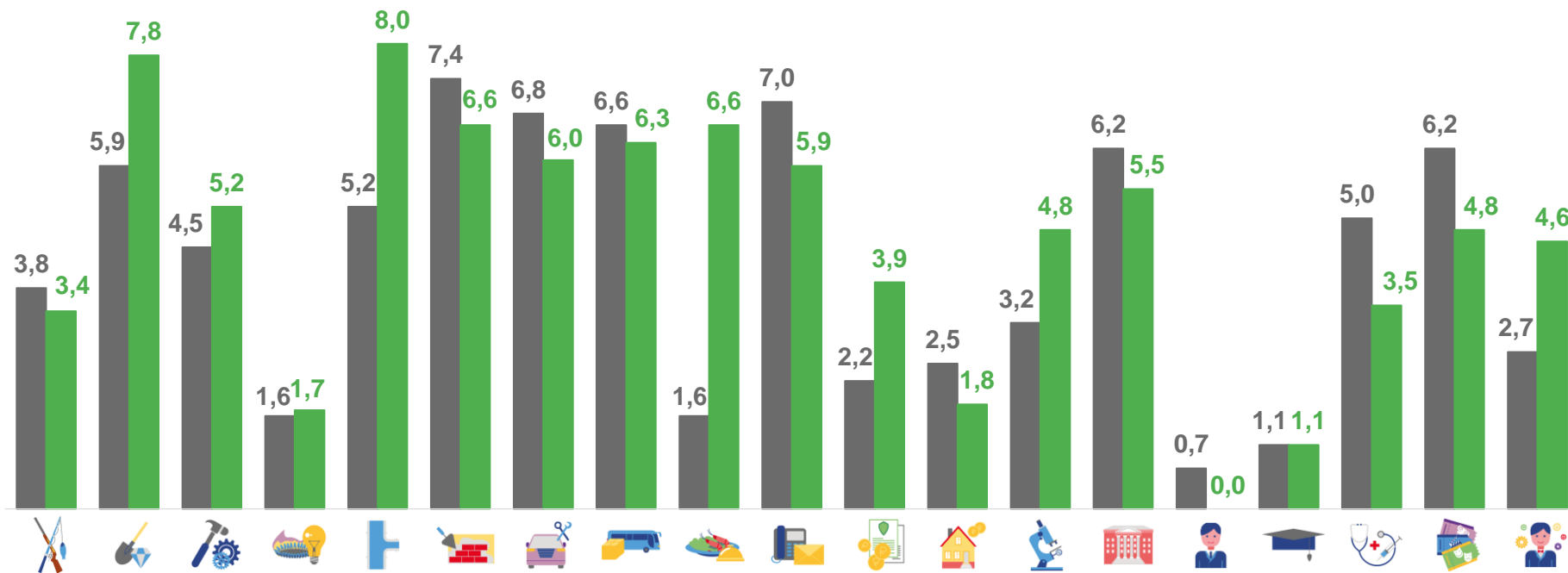
Деятельность в области здравоохранения и социальных услуг

-1,5‰

наименьший коэффициент

■ май 2022 г.

■ май 2023 г.



Сельское, лесное хозяйство, охота, рыболовство и рыбоводство



Добыча полезных ископаемых



Обрабатывающие производства



Обеспечение электрической энергией, газом и паром; кондиционирование воздуха



Водоснабжение; водоотведение, организация сбора и утилизации отходов, деятельность по ликвидации загрязнений



Строительство



Торговля оптовая и розничная; ремонт транспортных средств и мотоциклов



Транспортировка и хранение



Деятельность гостиниц и предприятий общественного питания



Деятельность в области информации и связи



Деятельность финансовая и страховая



Деятельность по операциям с недвижимым имуществом



Деятельность профессиональная, научная и техническая



Деятельность административная и сопутствующие дополнительные услуги



Государственное управление и обеспечение военной безопасности; социальное обеспечение



Образование



Деятельность в области здравоохранения и социальных услуг



Деятельность в области культуры, спорта, организации досуга и развлечений



Предоставление прочих видов услуг





КОЭФФИЦИЕНТ ОФИЦИАЛЬНОЙ ЛИКВИДАЦИИ ОРГАНИЗАЦИЙ В РАЗРЕЗЕ ВИДОВ ЭКОНОМИЧЕСКОЙ ДЕЯТЕЛЬНОСТИ (НА 1000 ОРГАНИЗАЦИЙ)

Показатели убыли организаций

к маю 2022 года



Государственное управление и обеспечение военной безопасности; социальное обеспечение

-12,7‰

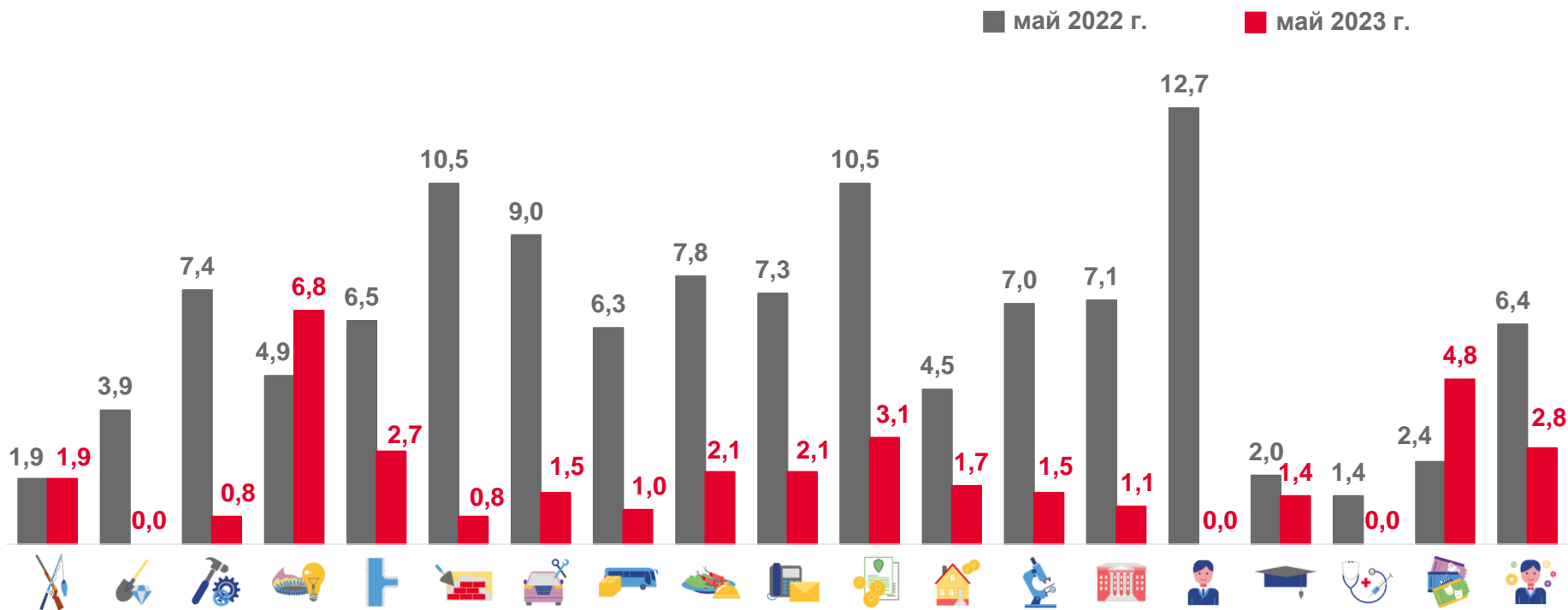
наименьший коэффициент



Деятельность в области культуры, спорта, организации досуга и развлечений

2,4‰

наибольший коэффициент



Сельское, лесное хозяйство, охота, рыболовство и рыбоводство



Добыча полезных ископаемых



Обрабатывающие производства



Обеспечение электрической энергией, газом и паром; кондиционирование воздуха



Водоснабжение; водоотведение, организация сбора и утилизации отходов, деятельность по ликвидации загрязнений



Строительство



Торговля оптовая и розничная; ремонт транспортных средств и мотоциклов



Транспортировка и хранение



Деятельность гостиниц и предприятий общественного питания



Деятельность в области информации и связи



Деятельность финансовая и страховая



Деятельность по операциям с недвижимым имуществом



Деятельность профессиональная, научная и техническая



Деятельность административная и сопутствующие дополнительные услуги



Государственное управление и обеспечение военной безопасности; социальное обеспечение



Образование



Деятельность в области здравоохранения и социальных услуг



Деятельность в области культуры, спорта, организации досуга и развлечений



Предоставление прочих видов услуг





КОЭФИЦИЕНТ РОЖДАЕМОСТИ ОРГАНИЗАЦИЙ

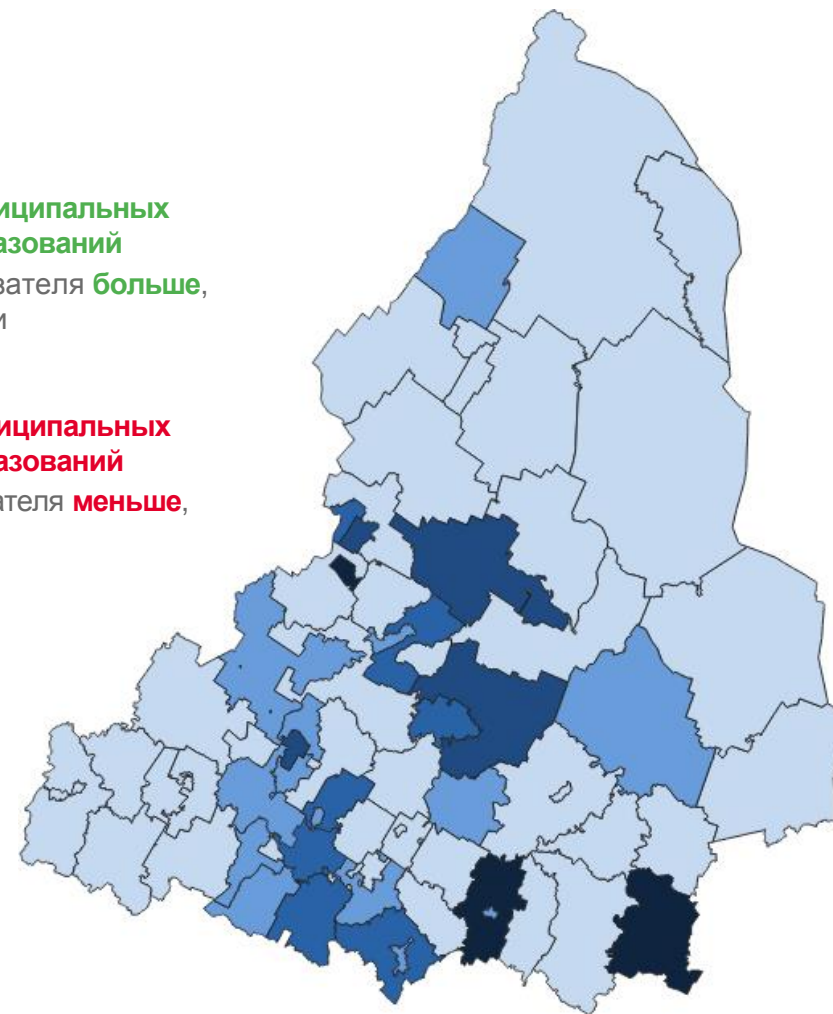

В РАЗРЕЗЕ МУНИЦИПАЛЬНЫХ ОБРАЗОВАНИЙ (НА 1000 ОРГАНИЗАЦИЙ)

Муниципальные образования с наибольшими и наименьшими значениями показателя



15 муниципальных образований
значение показателя **больше**,
чем по области

58 муниципальных образований
значение показателя **меньше**,
чем по области





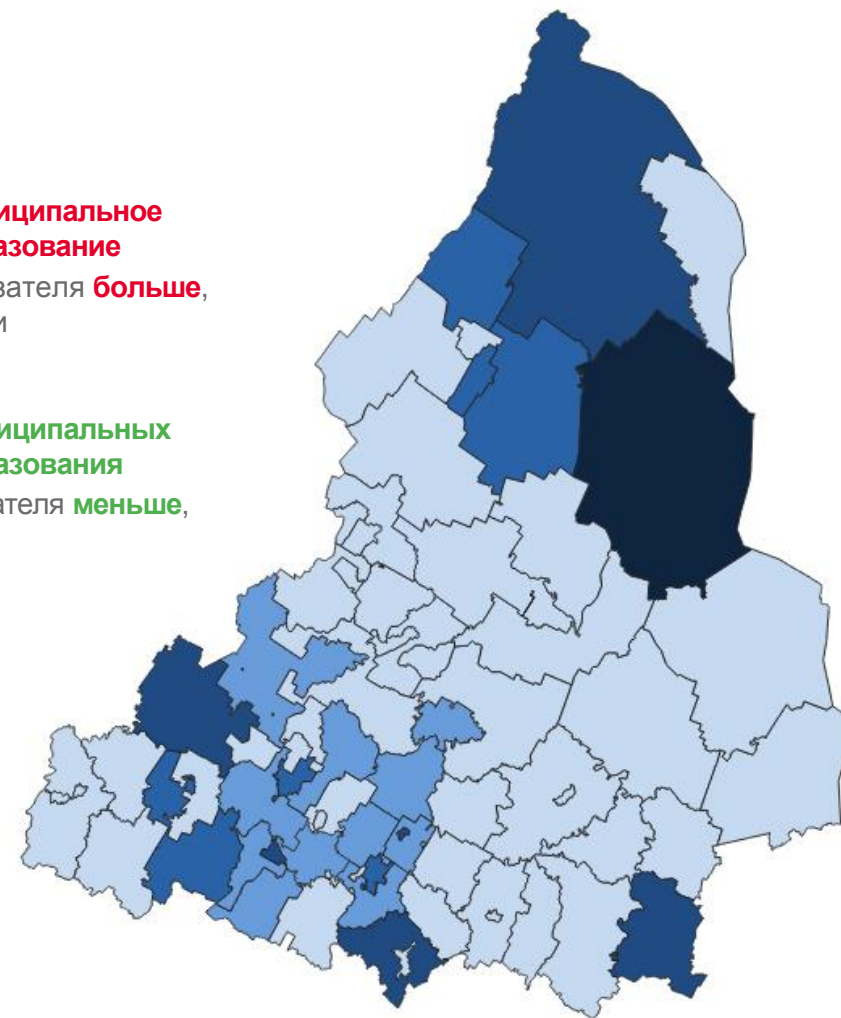
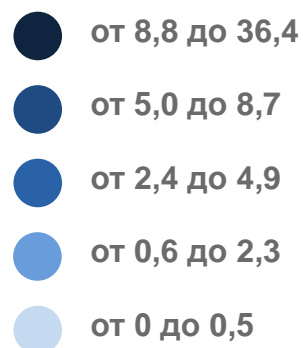
КОЭФИЦИЕНТ ОФИЦИАЛЬНОЙ ЛИКВИДАЦИИ ОРГАНИЗАЦИЙ В РАЗРЕЗЕ МУНИЦИПАЛЬНЫХ ОБРАЗОВАНИЙ (НА 1000 ОРГАНИЗАЦИЙ)

Муниципальные образования с наибольшими и наименьшими значениями показателя



21 муниципальное образование
значение показателя **больше**,
чем по области

52 муниципальных образования
значение показателя **меньше**,
чем по области





КОЭФФИЦИЕНТ РОЖДАЕМОСТИ ОРГАНИЗАЦИЙ

В РАЗРЕЗЕ ФОРМ СОБСТВЕННОСТИ (НА 1000 ОРГАНИЗАЦИЙ)

Показатели прироста организаций

к маю 2022 года

Иностранная собственность

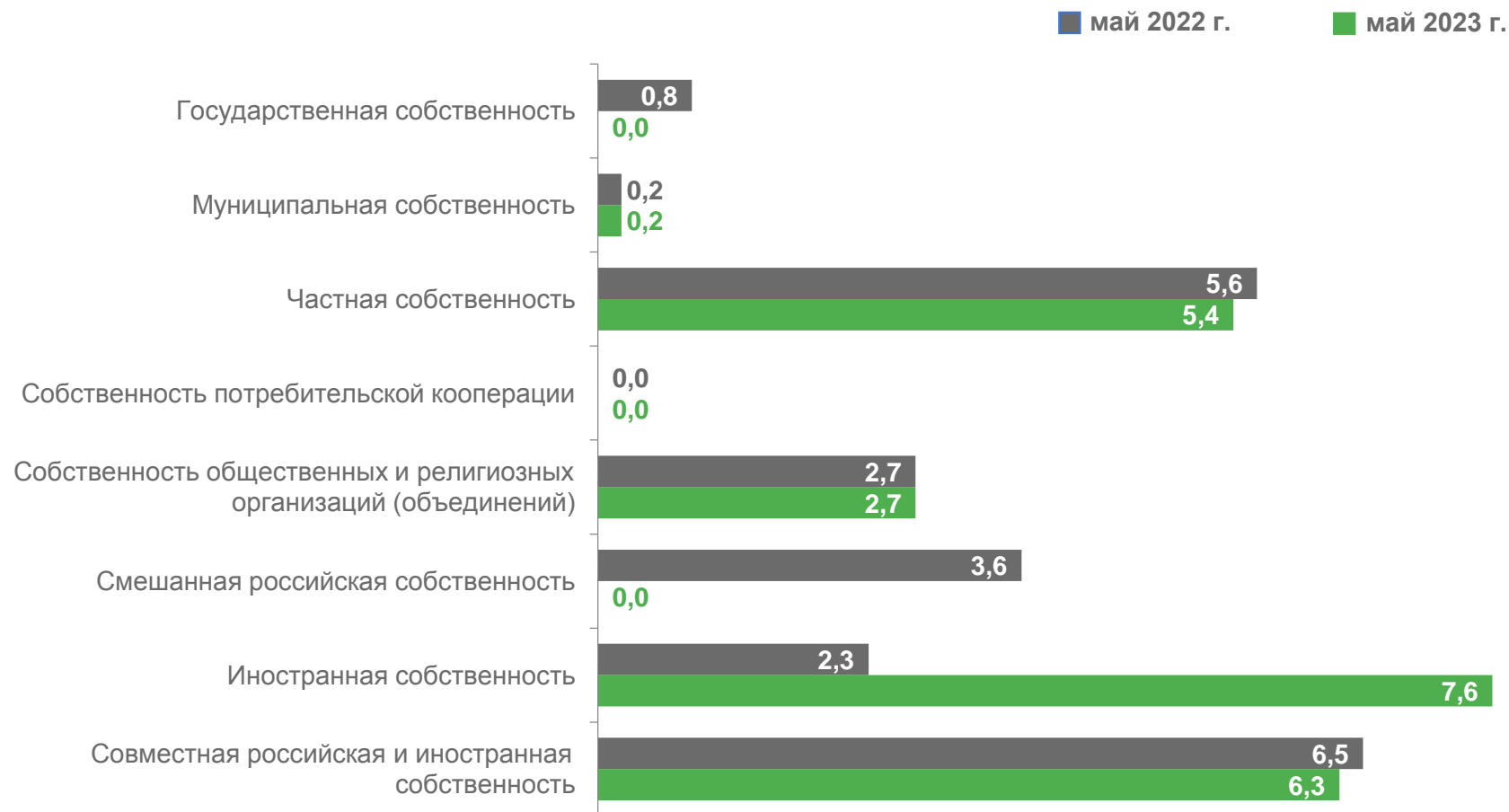
5,3‰

наибольший коэффициент

Смешанная российская
собственность

-3,6‰

наименьший коэффициент





КОЭФФИЦИЕНТ ОФИЦИАЛЬНОЙ ЛИКВИДАЦИИ ОРГАНИЗАЦИЙ

В РАЗРЕЗЕ ФОРМ СОБСТВЕННОСТИ (НА 1000 ОРГАНИЗАЦИЙ)

Показатели убыли организаций

к маю 2022 года

Государственная собственность

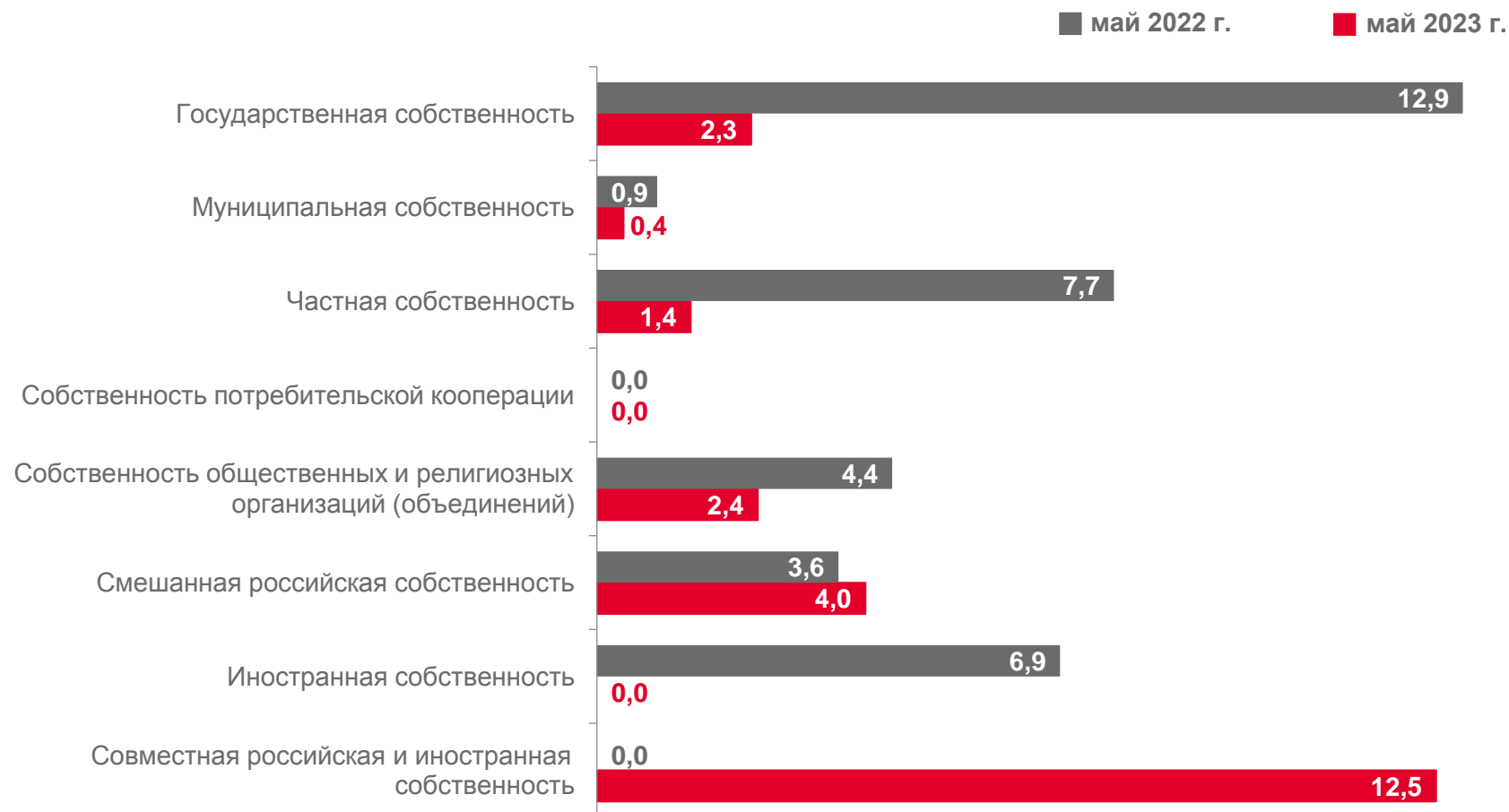
-10,6‰

наименьший коэффициент

Совместная российская и иностранная собственность

12,5‰

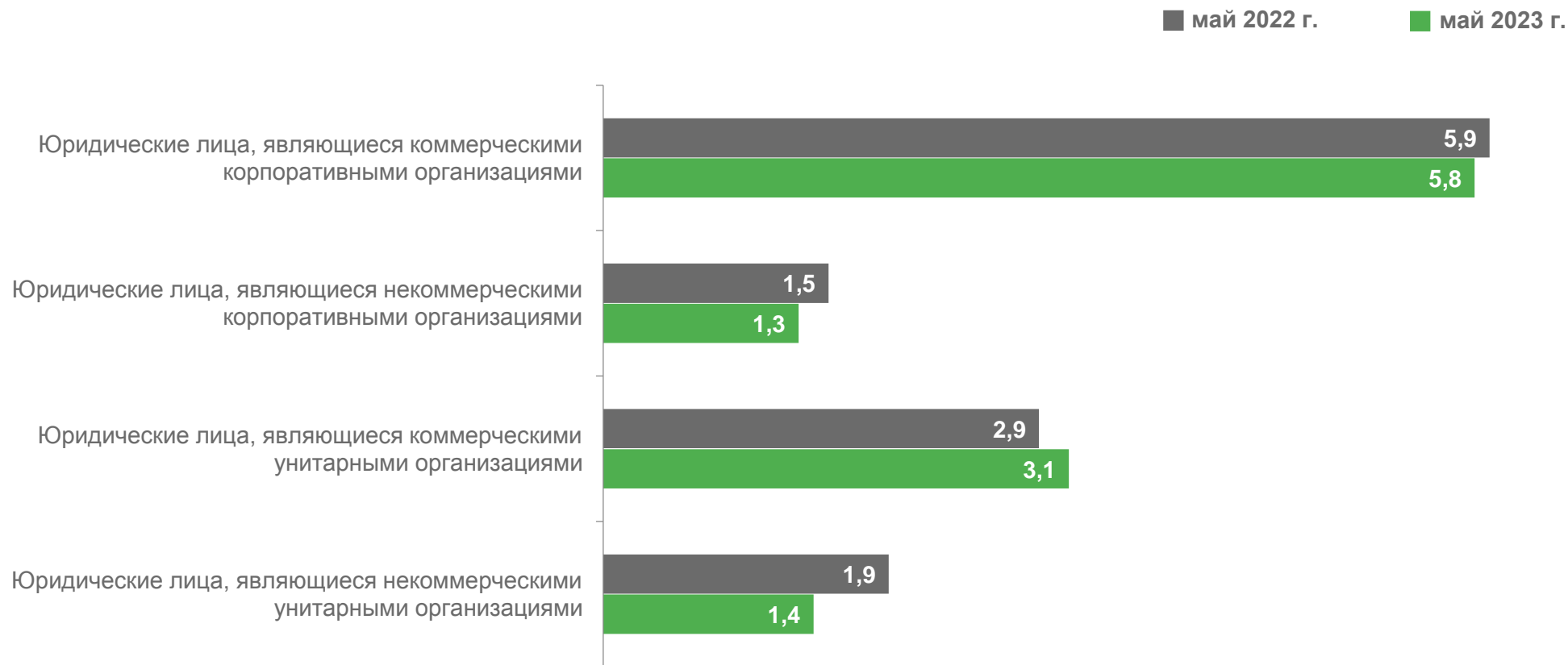
наибольший коэффициент





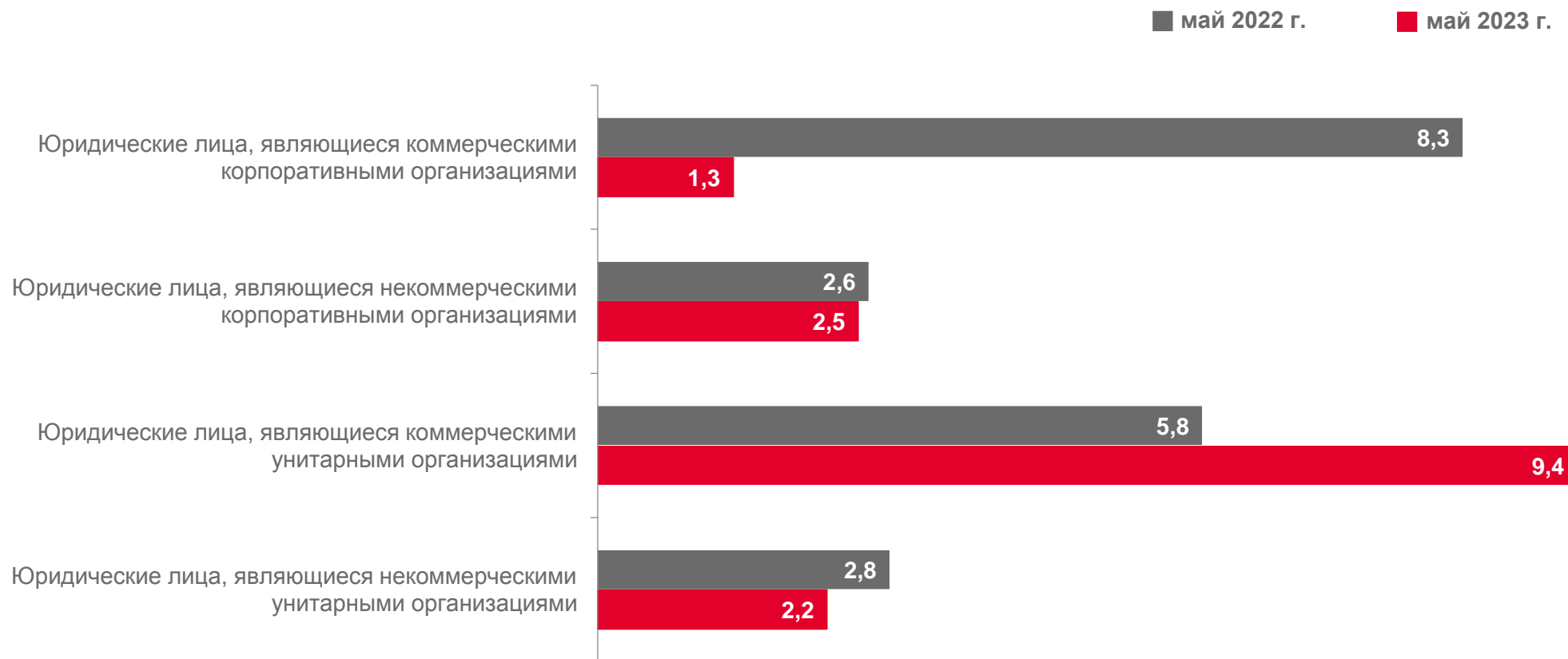
КОЭФФИЦИЕНТ РОЖДАЕМОСТИ ОРГАНИЗАЦИЙ

В РАЗРЕЗЕ ОРГАНИЗАЦИОННО-ПРАВОВЫХ ФОРМ (НА 1000 ОРГАНИЗАЦИЙ)





КОЭФИЦИЕНТ ОФИЦИАЛЬНОЙ ЛИКВИДАЦИИ ОРГАНИЗАЦИЙ В РАЗРЕЗЕ ОРГАНИЗАЦИОННО-ПРАВОВЫХ ФОРМ (НА 1000 ОРГАНИЗАЦИЙ)





ЕСТЕСТВЕННЫЙ ПРИРОСТ ОРГАНИЗАЦИЙ

(НА 1000 ОРГАНИЗАЦИЙ)

Показатели естественного прироста организаций

в январе – мае 2023 года

29,5‰ в расчете на 1000 организаций

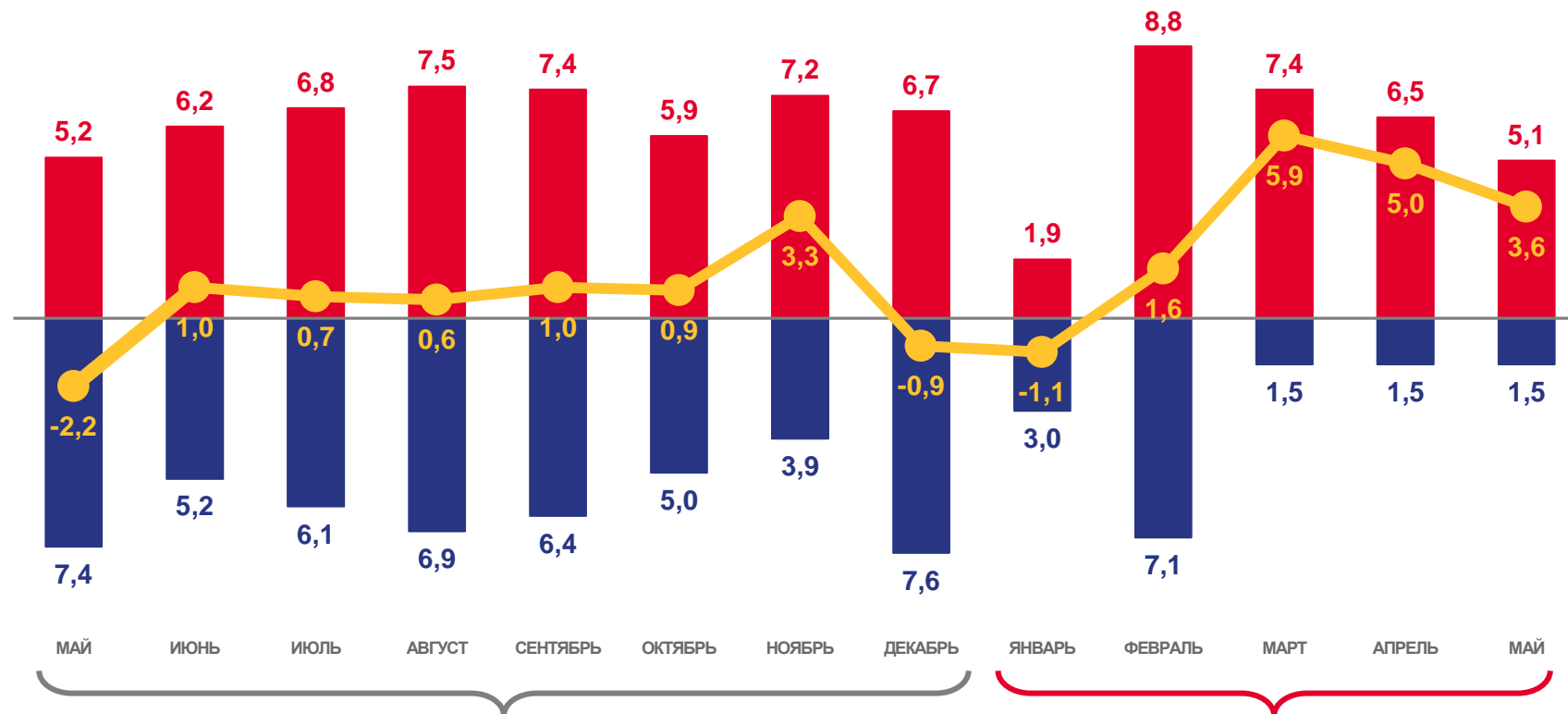
коэффициент рождаемости

14,5‰ в расчете на 1000 организаций

коэффициент официальной ликвидации

15,0‰ в расчете на 1000 организаций

коэффициент прироста



2022

2023

■ Коэффициент рождаемости организаций

■ Коэффициент официальной ликвидации организаций

— Естественный прирост организаций





КОЭФФИЦИЕНТ ВНОВЬ ЗАРЕГИСТРИРОВАННЫХ ОРГАНИЗАЦИЙ (НА 1000 ОРГАНИЗАЦИЙ)

Рождаемость организаций

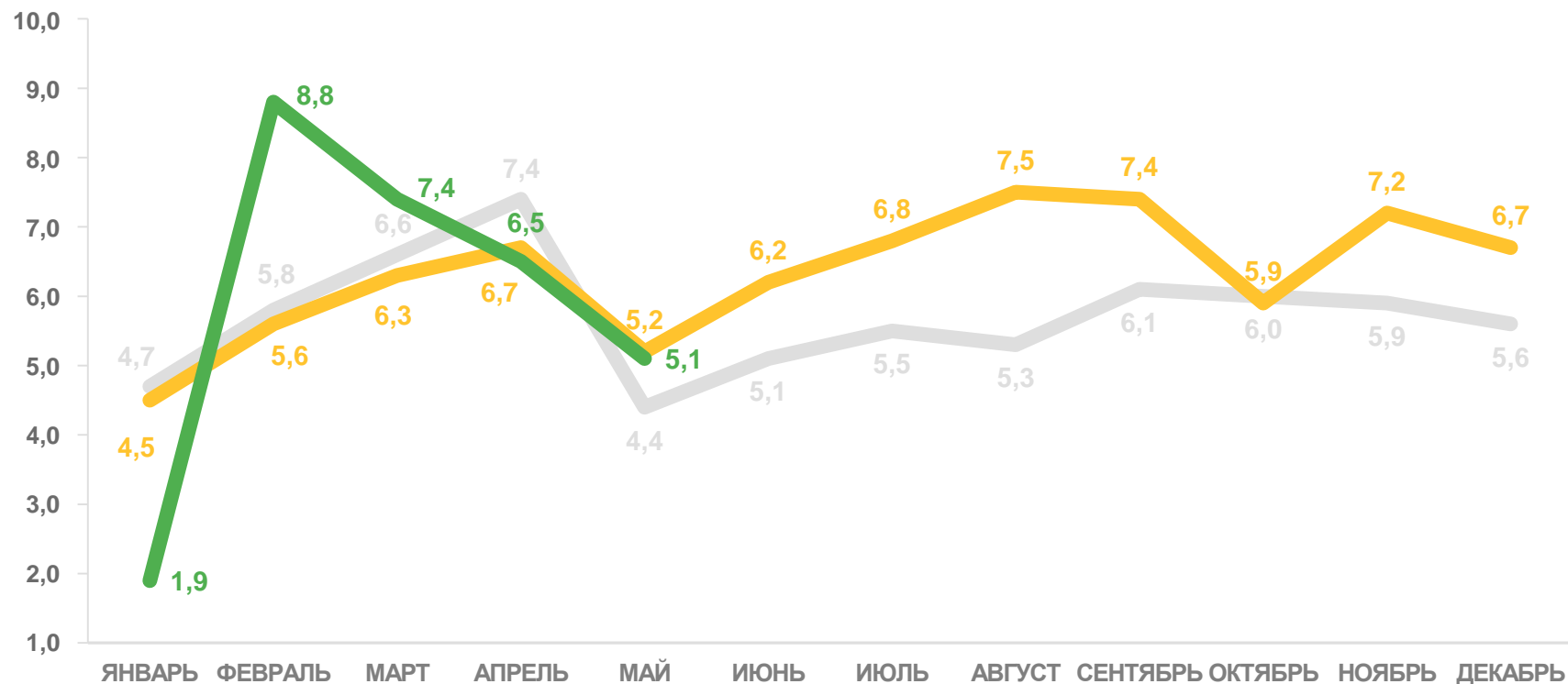
в январе – мае 2023 года

29,5‰ в расчете на 1000 организаций

коэффициент рождаемости

4,2%

изменение к январю-маю 2022 года



2023

2022

2021





КОЭФФИЦИЕНТ ОФИЦИАЛЬНО ЛИКВИДИРОВАННЫХ ОРГАНИЗАЦИЙ

(НА 1000 ОРГАНИЗАЦИЙ)

Ликвидация организаций

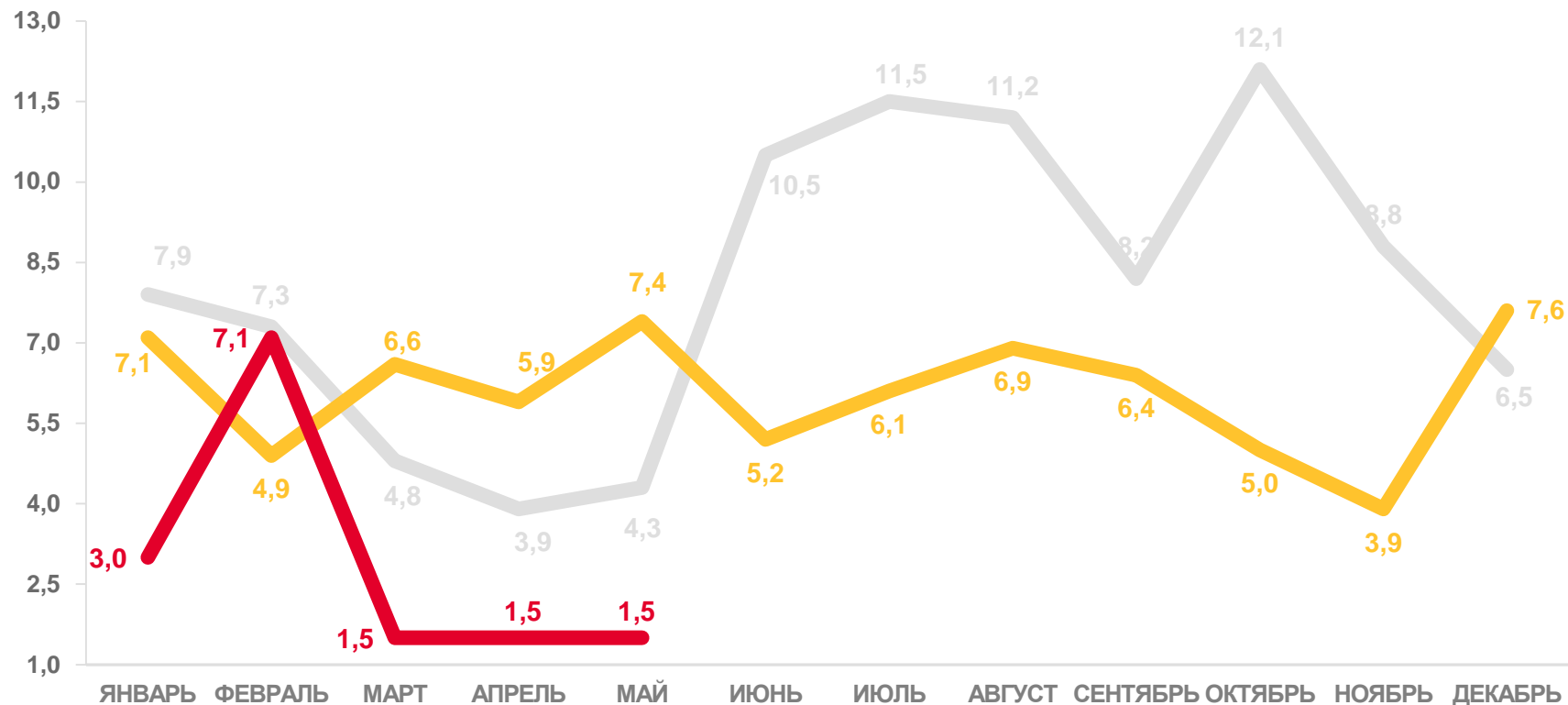
в январе – мае 2023 года

14,5‰ в расчете на 1000 организаций

коэффициент ликвидации

-54,5%

изменение к январю-маю 2022 года



2023

2022

2021

